

RESULTADO DE LA ENCUESTA DE SATISFACCIÓN DE PROFESORES

FACULTAD DE CIENCIAS DEL TRABAJO

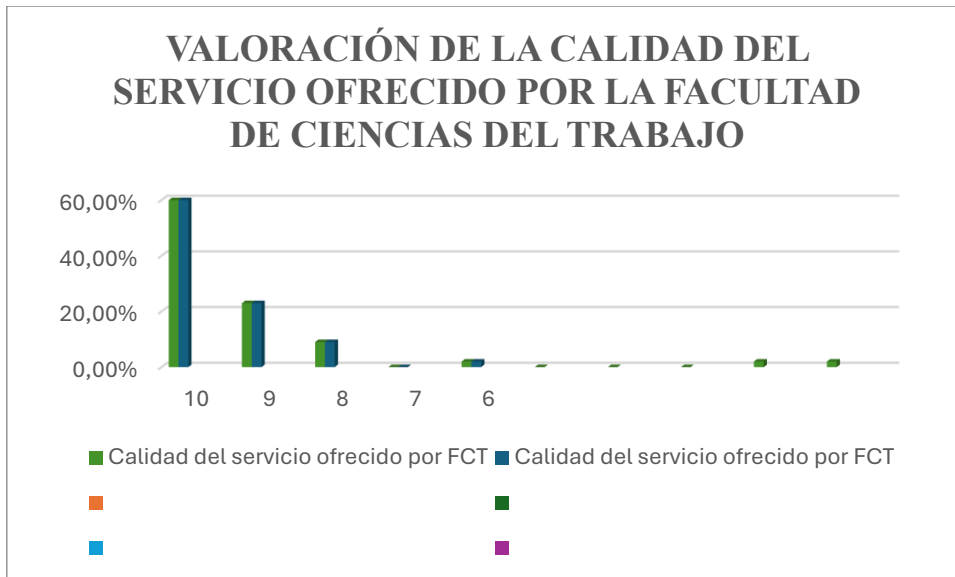
CURSO 2025/26

VALORACIÓN DE LA CALIDAD DEL SERVICIO OFRECIDO POR LA FACULTAD DE CIENCIAS DEL TRABAJO

4. Por favor, valore, en una escala de 1 a 10, la calidad del servicio ofrecido por la Facultad de Ciencias del Trabajo (0 punto)



	10	9	8	7	6	5	4	3	2	1
Calidad del servicio ofrecido por FCT	60,00%	23,00%	9,00%	0%	2,00%	0%	0%	0%	2%	2%



VALORACIÓN DE SATISFACCIÓN CON EL TRATO RECIBIDO POR LOS SERVICIOS DEL CENTRO

1. Valore, siendo 5 Muy alto y 1 Muy bajo, el grado de satisfacción con el trato recibido por parte del personal de los siguientes Servicios del Centro: (0 punto)

👎 1 ● 2 ● 3 ● 4 ● 5 👍

Atención en Conserjería

Atención en Secretaría

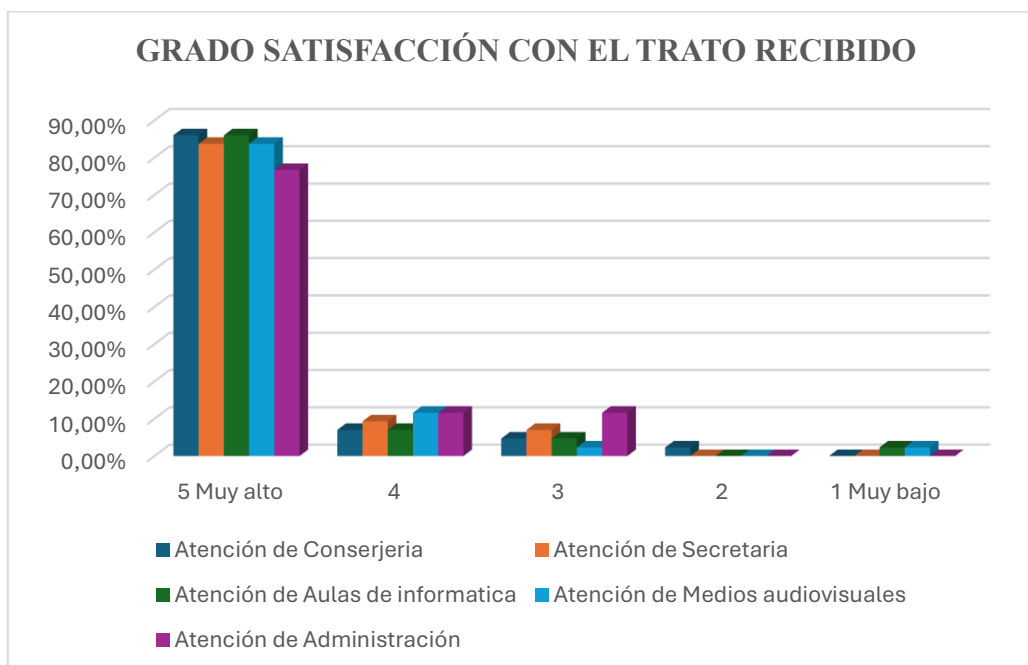
Atención en Aulas de informática

Atención en Medios Audiovisuales

Atención en Administración



	5 Muy alto	4	3	2	1 Muy bajo
Atención de Conserjería	86,00%	7,00%	4,70%	2%	0,00%
Atención de Secretaria	83,70%	9,30%	7,00%	0,00%	0,00%
Atención de Aulas de informatica	86,00%	7,00%	4,70%	0,00%	2%
Atención de Medios audiovisuales	83,70%	11,60%	2,30%	0,00%	2,30%
Atención de Administración	76,70%	11,60%	11,60%	0,00%	0,00%



VALORACIÓN DE SATISFACCIÓN GLOBAL CON LOS SERVICIOS DEL CENTRO

2. Valore en conjunto, siendo 5 Muy alto y 1 Muy bajo, su satisfacción global con cada uno de los siguientes Servicios del Centro: (0 punto)

1 2 3 4 5

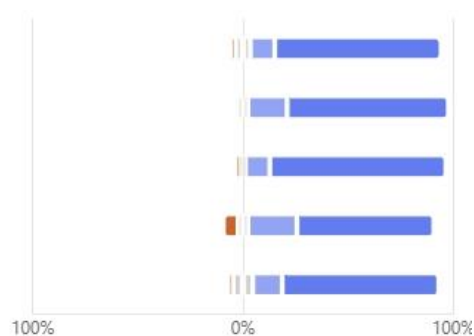
Conserjería

Secretaría

Medios Audiovisuales

Instalaciones

Administración



	5 muy alto	4	3	2	1 muy bajo
Conserjería	79,10%	11,60%	7,00%	2%	0,00%
Secretaría	76,60%	18,60%	4,70%	0,00%	0,00%
Aulas de informática	83,70%	11,60%	2,30%	0,00%	2%
Medios audiovisuales	65,10%	23,30%	4,70%	0,00%	7,00%
Administración	74,40%	14,00%	9,30%	2,30%	0,00%



VALORACIÓN DE SATISFACCIÓN CON LAS INSTALACIONES DEL CENTRO Y SU GRADO DE CONSERVACIÓN

3. Valore en conjunto, siendo 5 Muy alto y 1 Muy bajo, su satisfacción global con las instalaciones del Centro y su grado de conservación: (0 punto)

● 1 ● 2 ● 3 ● 4 ● 5



	5 Muy alto	4	3	2	1 Muy bajo
Aula de docencia	53,50%	27,90%	9,30%	5%	4,70%
Aulas de informática	55,80%	30,20%	7,00%	4,70%	2,30%
Salón de actos y grados	83,70%	9,30%	2,30%	4,70%	0%
Seminarios	62,80%	20,90%	9,30%	2,30%	4,70%

